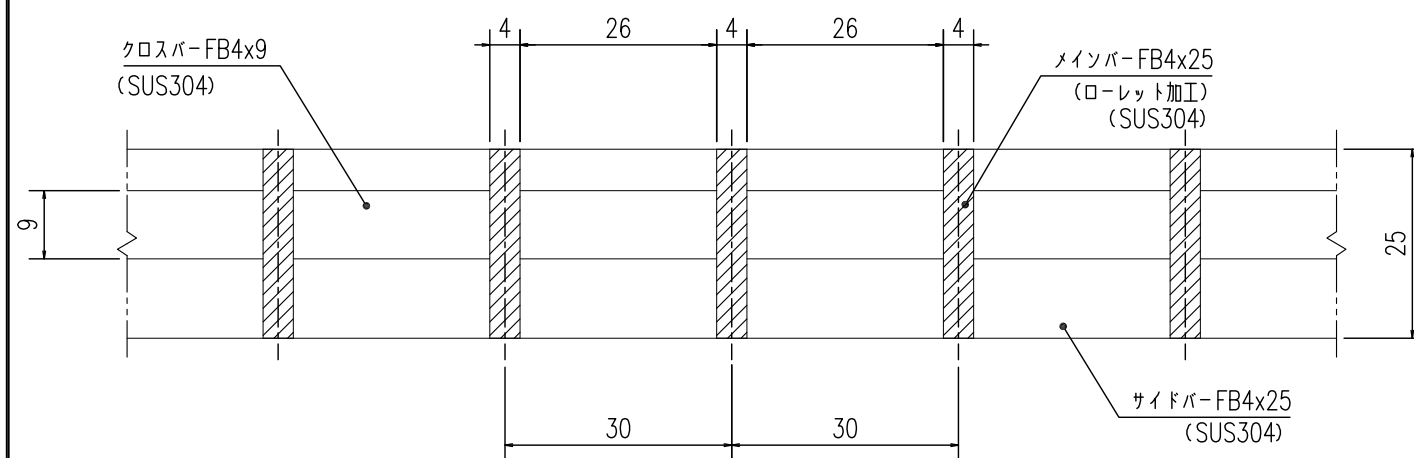
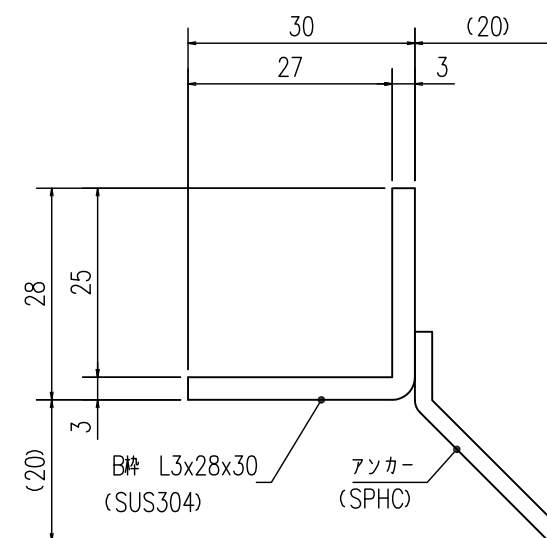


ローレット加工詳細図  
S=1:2

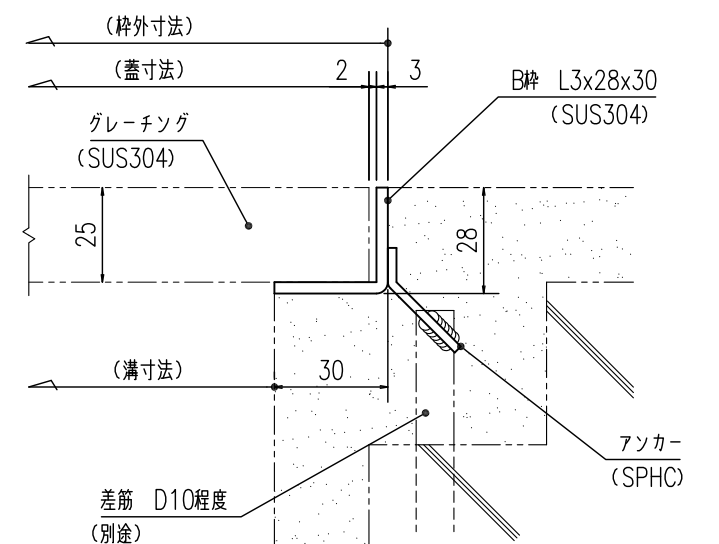


グレーチング断面詳細図



受枠断面詳細図

S=1:1



受枠施工参考図

S=1:2

提出	X	2017.10.20	<p>やさしさと安心を たしかな技術で支えます。</p> <p><b>ナカ工業株式会社</b></p>	担当	検 査	製 国	設 計 :	施 工 :	工事名称	縮尺: A3	図 番
訂 正	/						受領印	受領印		1/5	
訂 正	/										
訂 正	/										
訂 正	/										
<p>図面名称 NEG-R-35 B枠 W 350×L 995×25H×30P</p>											