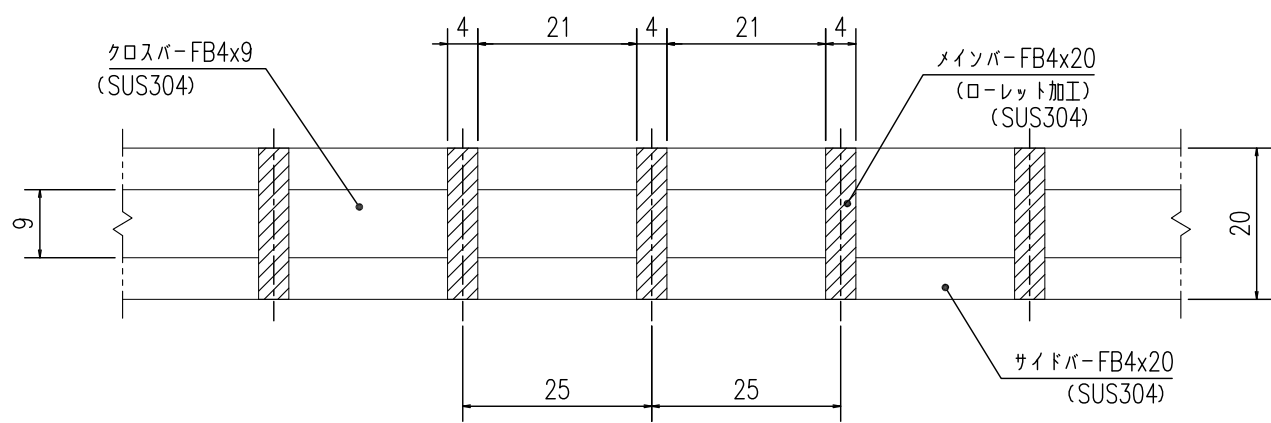
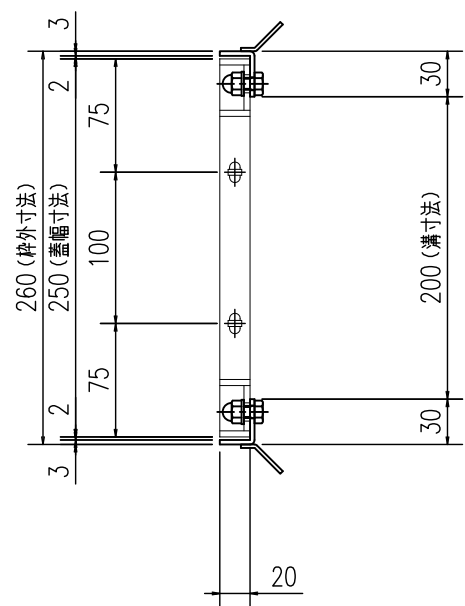
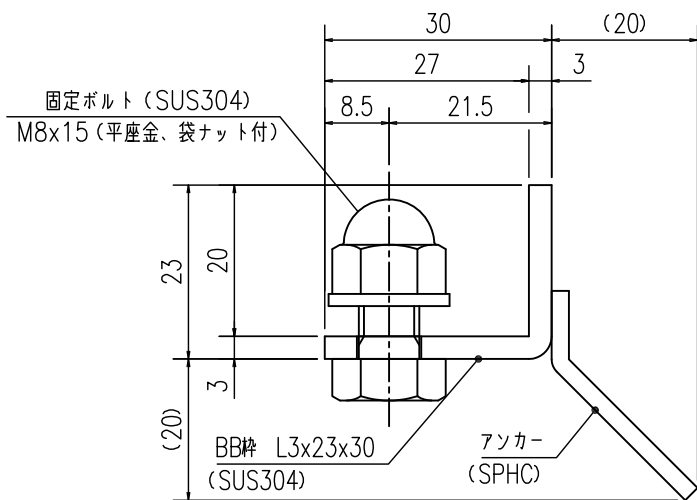


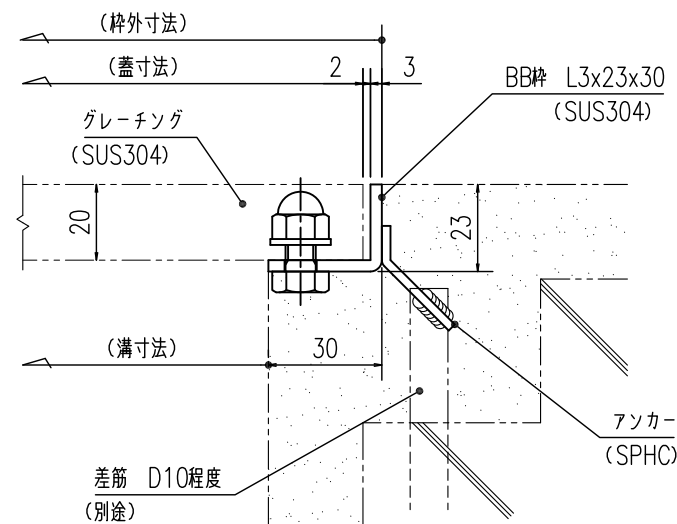
ローレット加工詳細図  
S=1:2



グレーチング断面詳細図  
S=1:1



受枠断面詳細図  
S=1:1



受枠施工参考図  
S=1:2

提出	2017.10.20				設計:	施工:	工事名称	縮尺:A3	図番
訂正					受領印	受領印		1/5	0
訂正							図面名称 NFGHB-R-25 BB棒 W250×L995×20H×25P		
訂正									
訂正									

やさしさと安心を たしかな技術で支えます。

ナカ工業株式会社

担当 検 閲 製 図