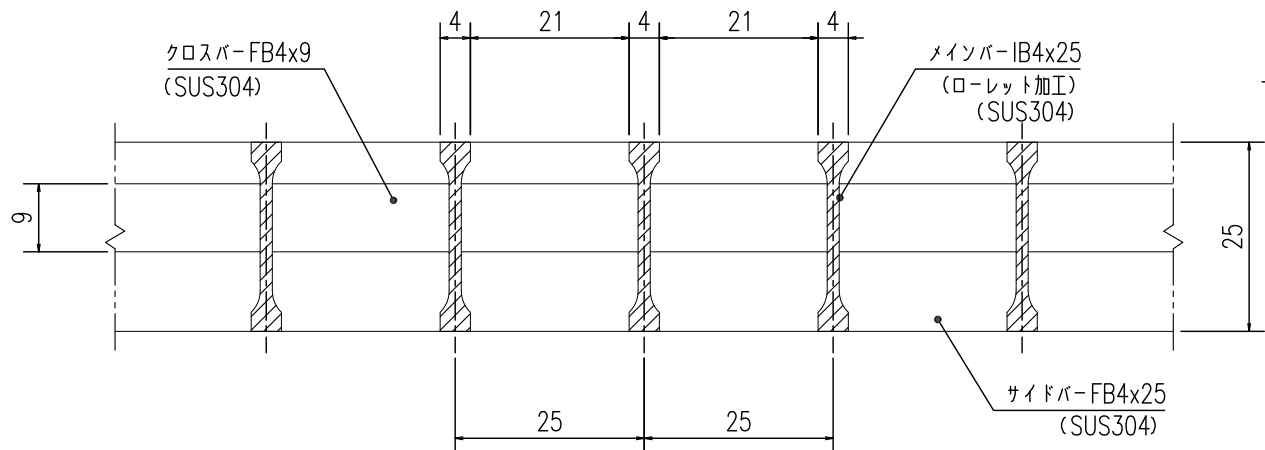
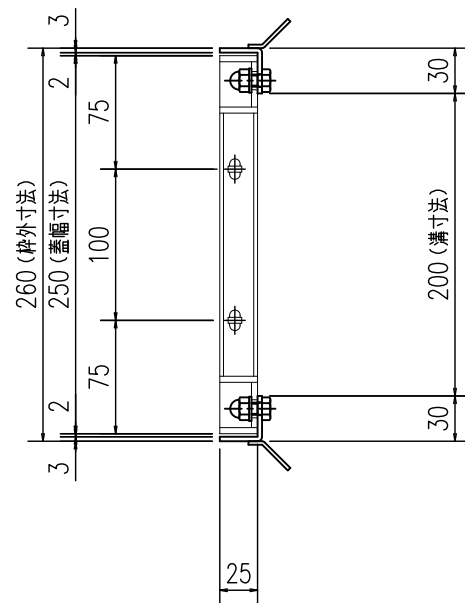
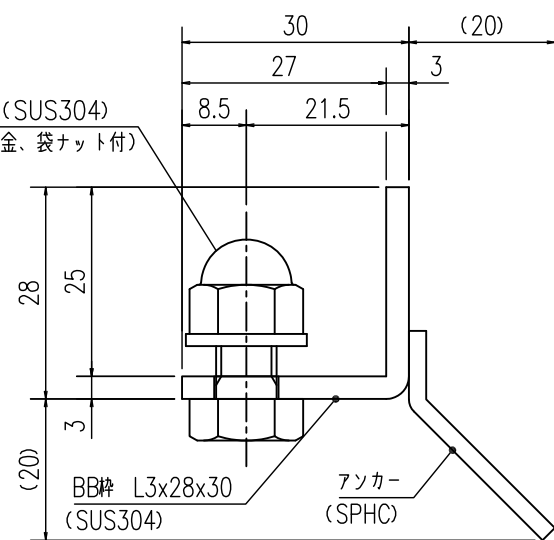


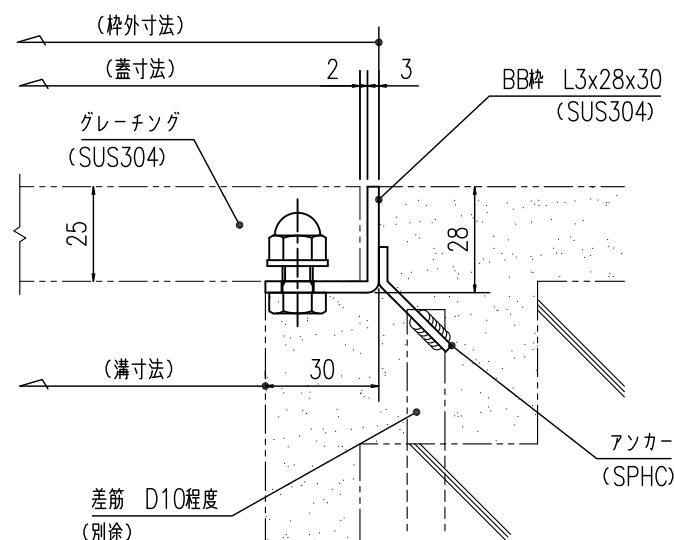
ローレット加工詳細図
S=1:2



グレーチング断面詳細図
S=1:1



受枠断面詳細図
S=1:1



受枠施工参考図
S=1:2

提出	2017.10.20				設計:	施工:	工事名称	縮尺:A3	図番
訂正					受領印	受領印		1/5	0
訂正							図面名称 NSG-LR-25 BB枠		
訂正							W 250×L 995× 25H × 25P		
訂正									

やさしさと安心を たしかな技術で支えます。
ナカ工業株式会社

担当 検 閲 製 図