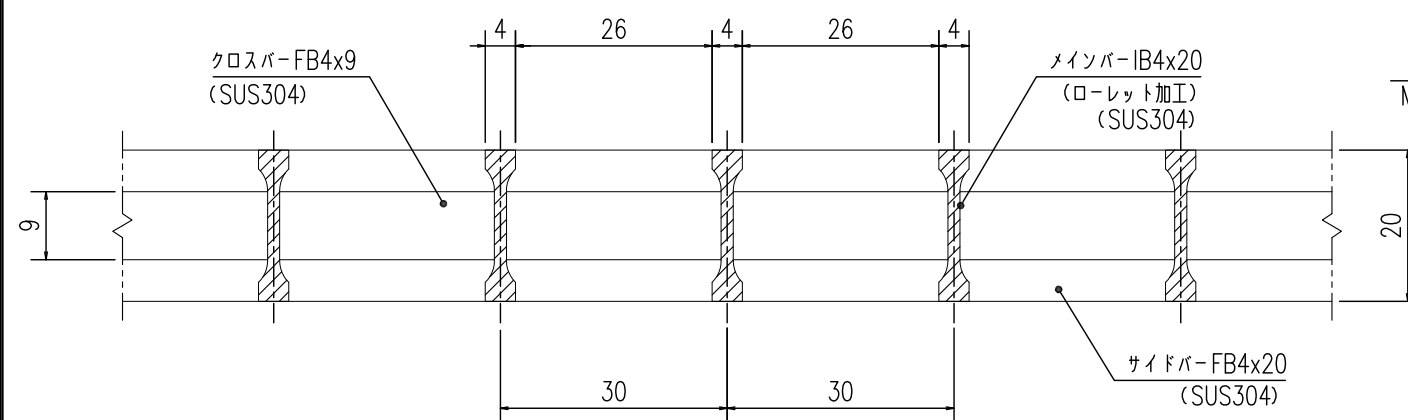
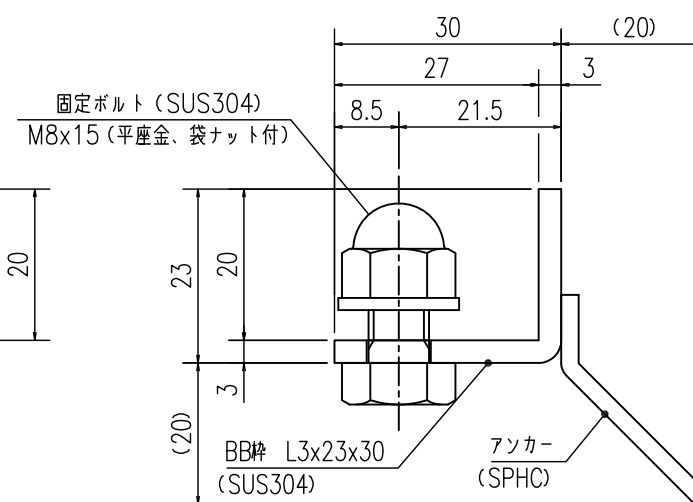


ローレット加工詳細図



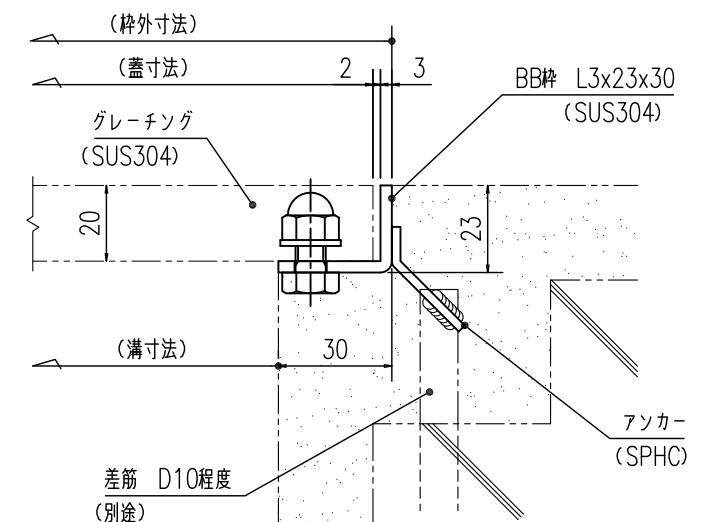
グレーチング断面詳細図

S=1:1



受枠断面詳細図

S=1:1



受枠施工参考図

S=1:2

提出	X	2017.10.20	<p>やさしさと安心を たしかな技術で支えます。</p> <p>ナカ工業株式会社</p>	担当	検 査	製 国	設 計 :	施 工 :	工事名称	縮尺: A3	図 番
訂 正	X						受領印	受領印			
訂 正											
訂 正											
訂 正											
訂 正									図面名称 NSG-LR-30 BB枠 W 300× L 995× 20H × 30P	1/5	0