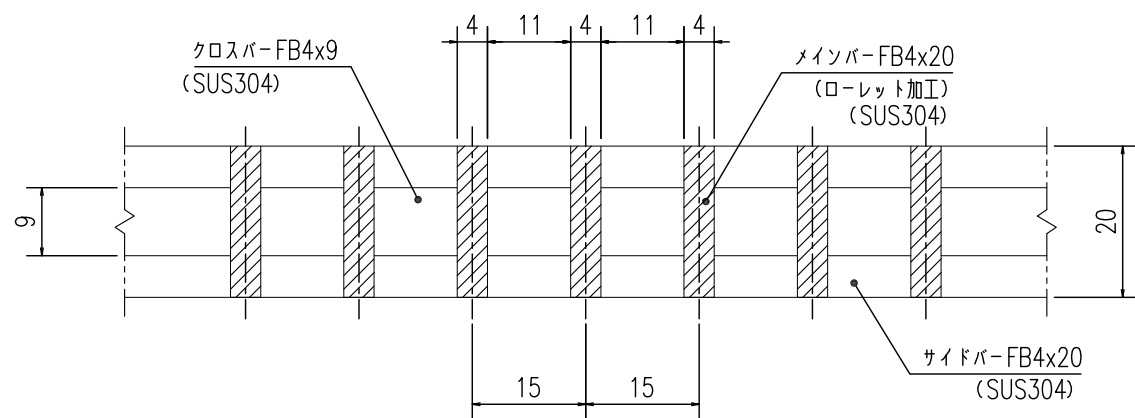
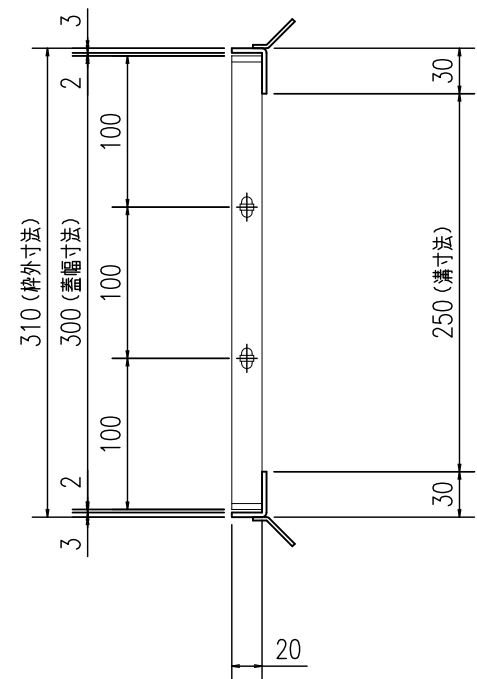
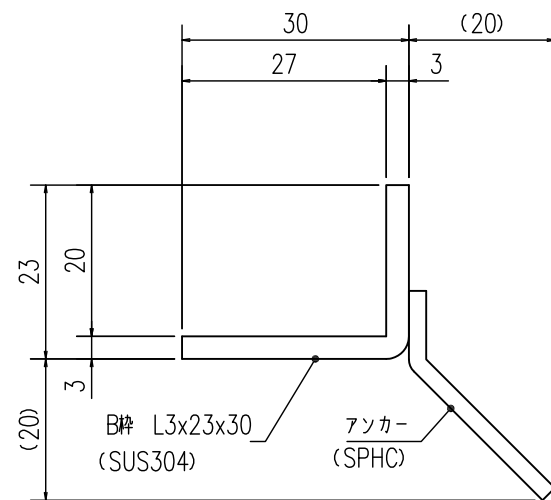


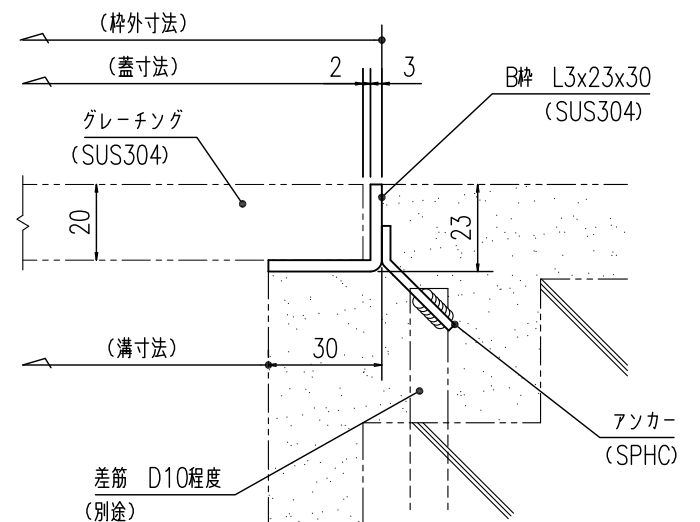
ローレット加工詳細図
S=1:2



グレーチング断面詳細図
S=1:1



受枠断面詳細図
S=1:1



受枠施工参考図
S=1:2

提出	2017.10.20	<div>やさしさと安心を たしかな技術で支えます。</div> <div> ナカ工業株式会社</div>	担当	検 査	製 図	設 計 :	施 工 :	工事名称	縮尺:A3	図 番 0
訂 正						受領印	受領印		1/5	
訂 正										
訂 正										
訂 正								図面名称 NEG-R-30 B枠 W300×L995×20H×15P		