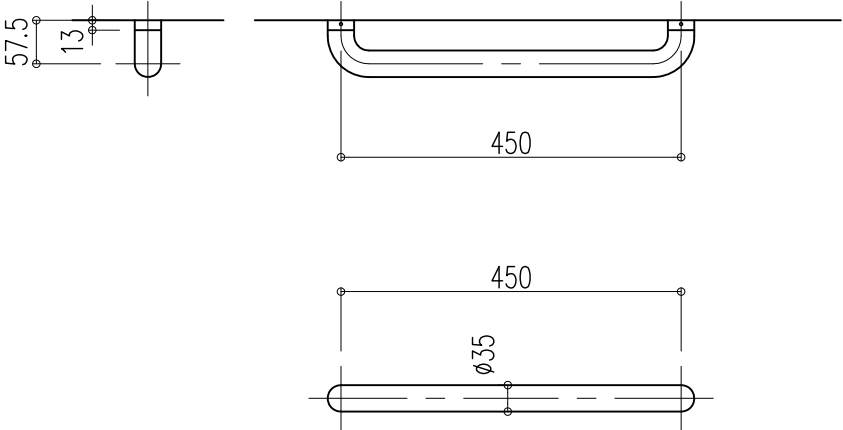
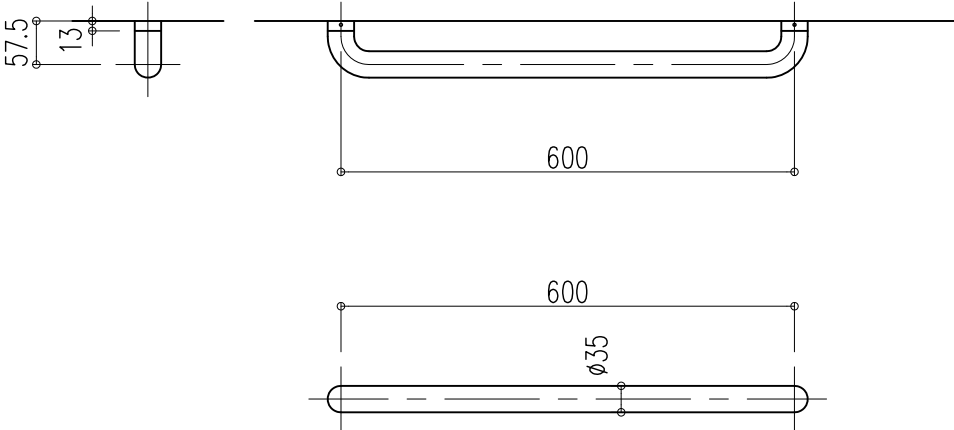
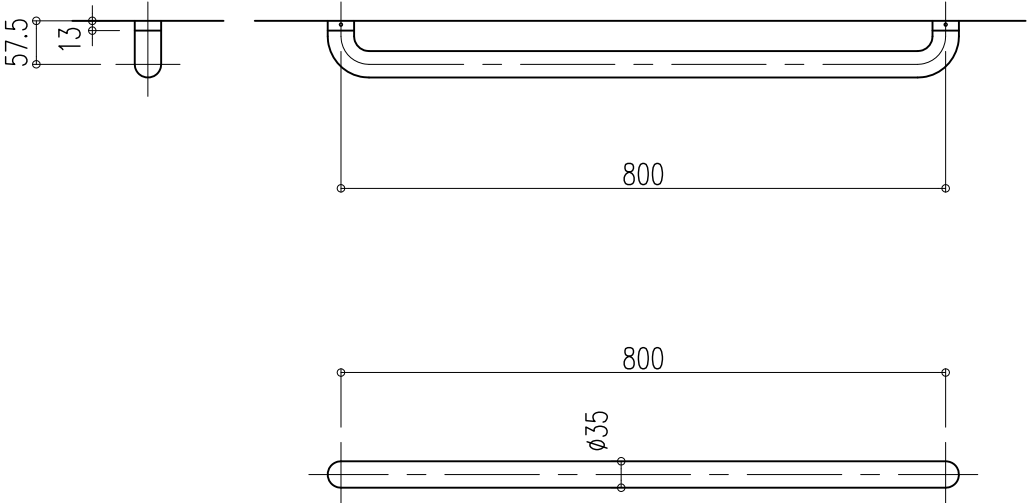
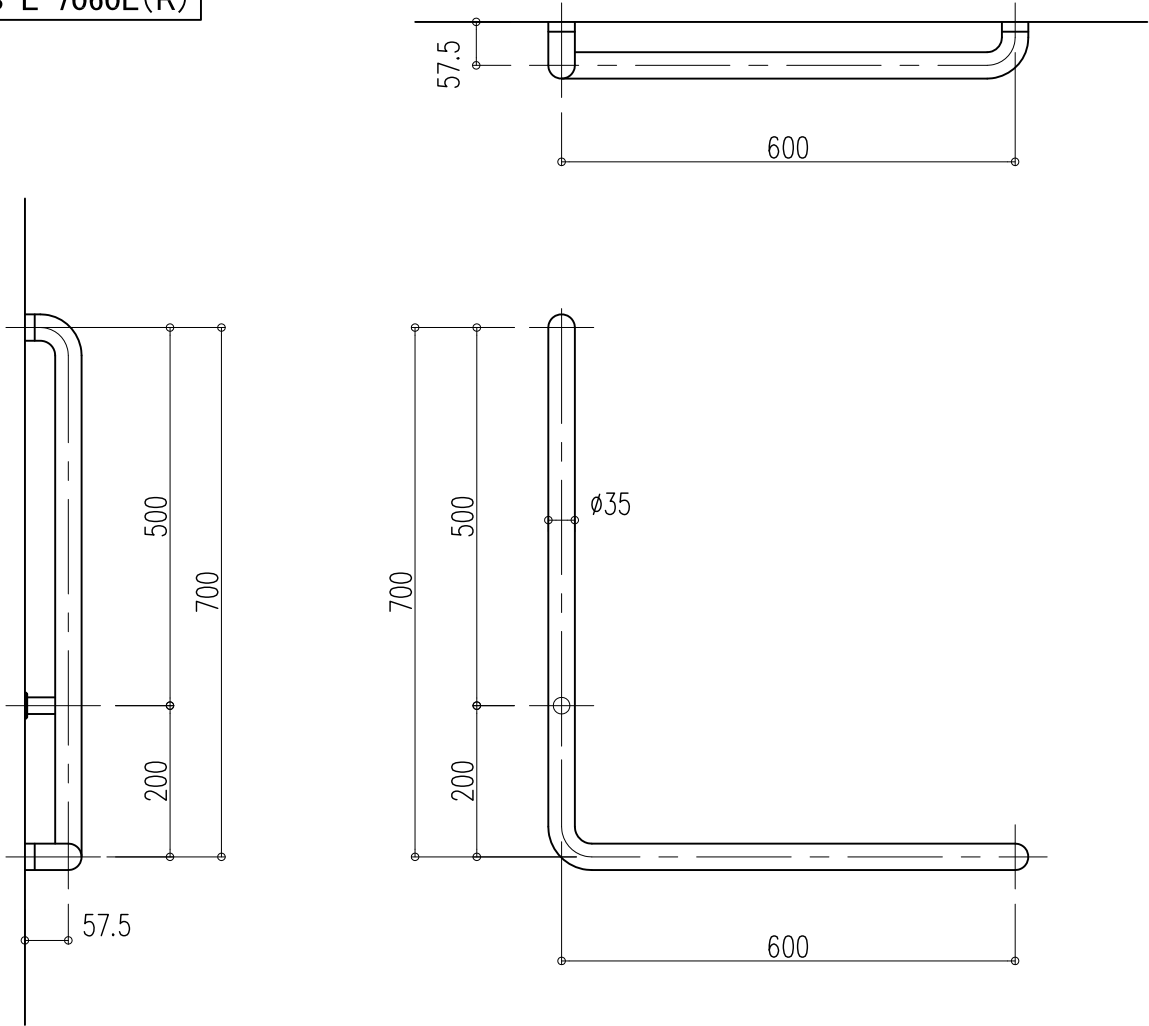
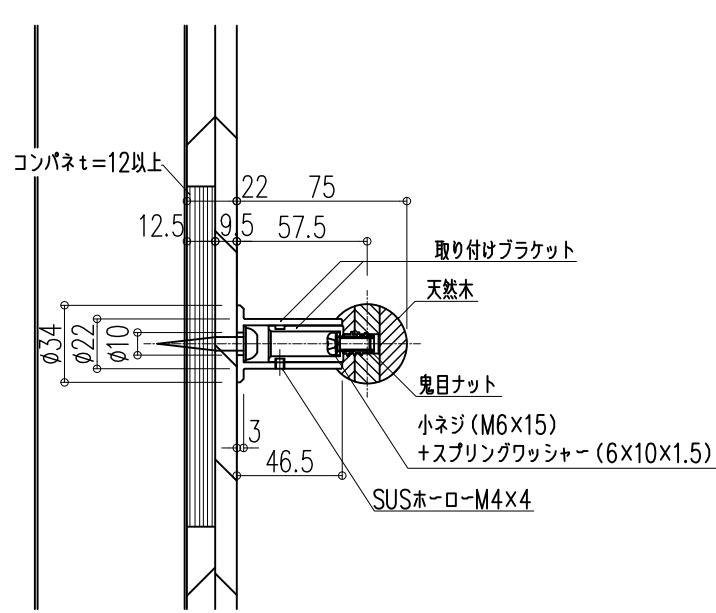
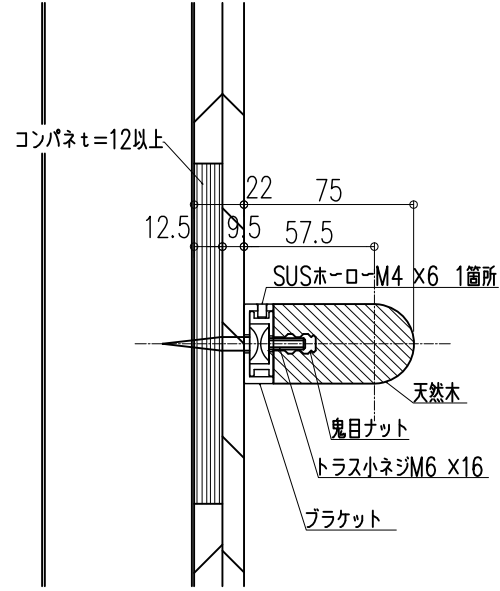


<p>補助木製手すり I型 S=1/10</p>	<p>補助木製手すり L型 S=1/10</p> <p>※本図は、Lタイプを示す (Rタイプは、本図逆勝手)</p>	<p>ナカ工業株式会社</p>
<div data-bbox="130 205 311 245">NWS-S-I-45</div>  <div data-bbox="130 753 311 793">NWS-S-I-60</div>  <div data-bbox="130 1404 311 1444">NWS-S-I-80</div> 	<div data-bbox="1139 205 1427 245">NWS-S-L-7060L(R)</div> 	<div data-bbox="2395 176 2896 281">品 名 : 補助木製手すり 「バウム-Nライン」</div> <div data-bbox="2395 281 2896 386">形 式 : 笠木 : 天然木(集成材)</div> <div data-bbox="2395 386 2896 1211">仕 様 : ■ 木製補助手摺φ35 ●笠木:天然木(バーチ集成材:ウレタン塗装) ●ブラケット:亜鉛ダイカスト(焼付塗装)</div>
	<p>補助木製手すり断面図 S=1/3</p>	
	<div data-bbox="1139 1339 1807 1980">  <div data-bbox="1267 1940 1552 1980">L型中間部ブラケット断面詳細図</div> </div> <div data-bbox="1852 1339 2318 1980">  <div data-bbox="2003 1940 2318 1980">L・I型端部ブラケット断面詳細図</div> </div>	<div data-bbox="2395 1304 2896 1703">09</div> <div data-bbox="2395 1703 2896 1843">図面名称 : 平面・姿図</div> <div data-bbox="2395 1843 2896 1934">尺 度 : 1/10 1/3 作成日:2005.03.16 (2013.6.28改訂)</div> <div data-bbox="2395 1934 2896 2028">サイズ : A3 File Name : NWS-S-I NWS-S-L</div>