

品 名 :
一般床下点検口 (収納庫用枠)

形 式 :
600タイプ (B600ZJ/S600ZJ)
TKスペーサー仕様 (B600ZJTKS/S600ZJTKS)

- 仕 様 :
- 本体
 - 外枠・蓋枠: アルミ押出形材
色: ブロンズ/シルバー
 - 外枠・蓋枠コーナー材: 樹脂
色: ブロンズ/シルバー
 - 外枠・蓋枠コーナー金具: スチール
 - 回転取手: 亜鉛ダイカスト
色: ブロンズ/シルバー
 - 取手カバー: 樹脂 色: アイボリー
 - 補強棧: スチール 色: ホワイト 2本
 - パッキン: ゴム 色: ブラック

- 付属部品
- 回転取手用: 皿小ねじ M4×16 2本
 - 外枠用: 皿小ねじ M4×6 8本
皿タッピンねじ 呼4×30 8本
 - 蓋枠用: 皿小ねじ M3×4 8本
なべタッピンねじ 呼4×12 12本
 - 補強棧用: なべタッピンねじ 呼4×12 16本

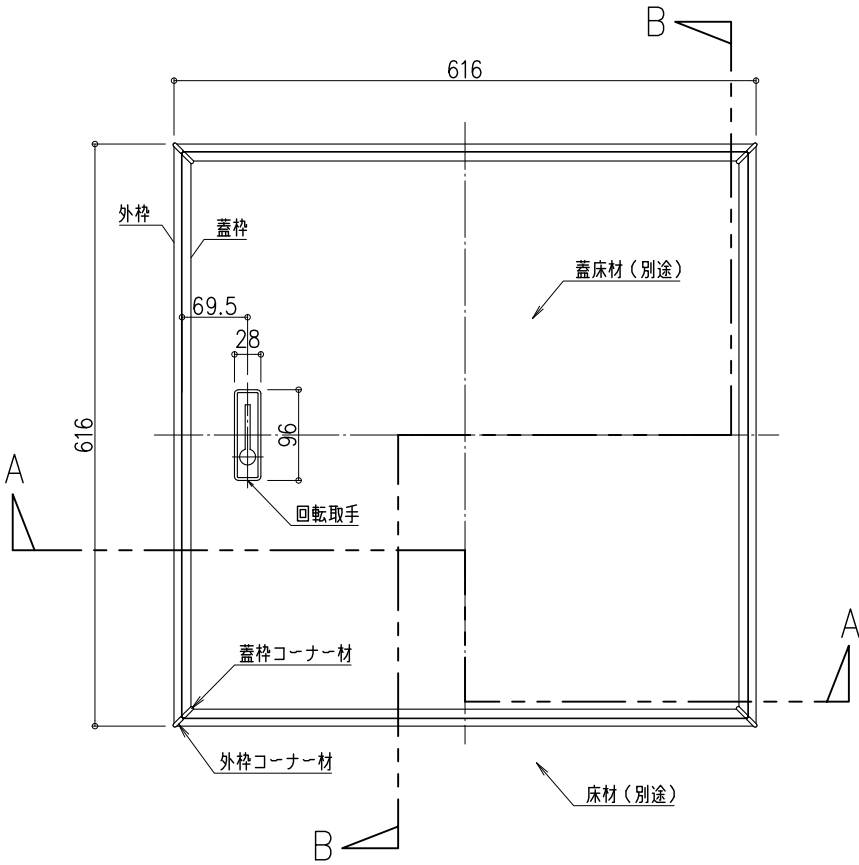
- TKスペーサー仕様
- TKスペーサー: 樹脂 (気密パッキン付)

- オプション品
- 本体600深型・浅型・薄型: 樹脂 色: ホワイト
 - 本体吊金具: スチール
 - 本体吊金具: 皿タッピンねじ 呼4×20 2本

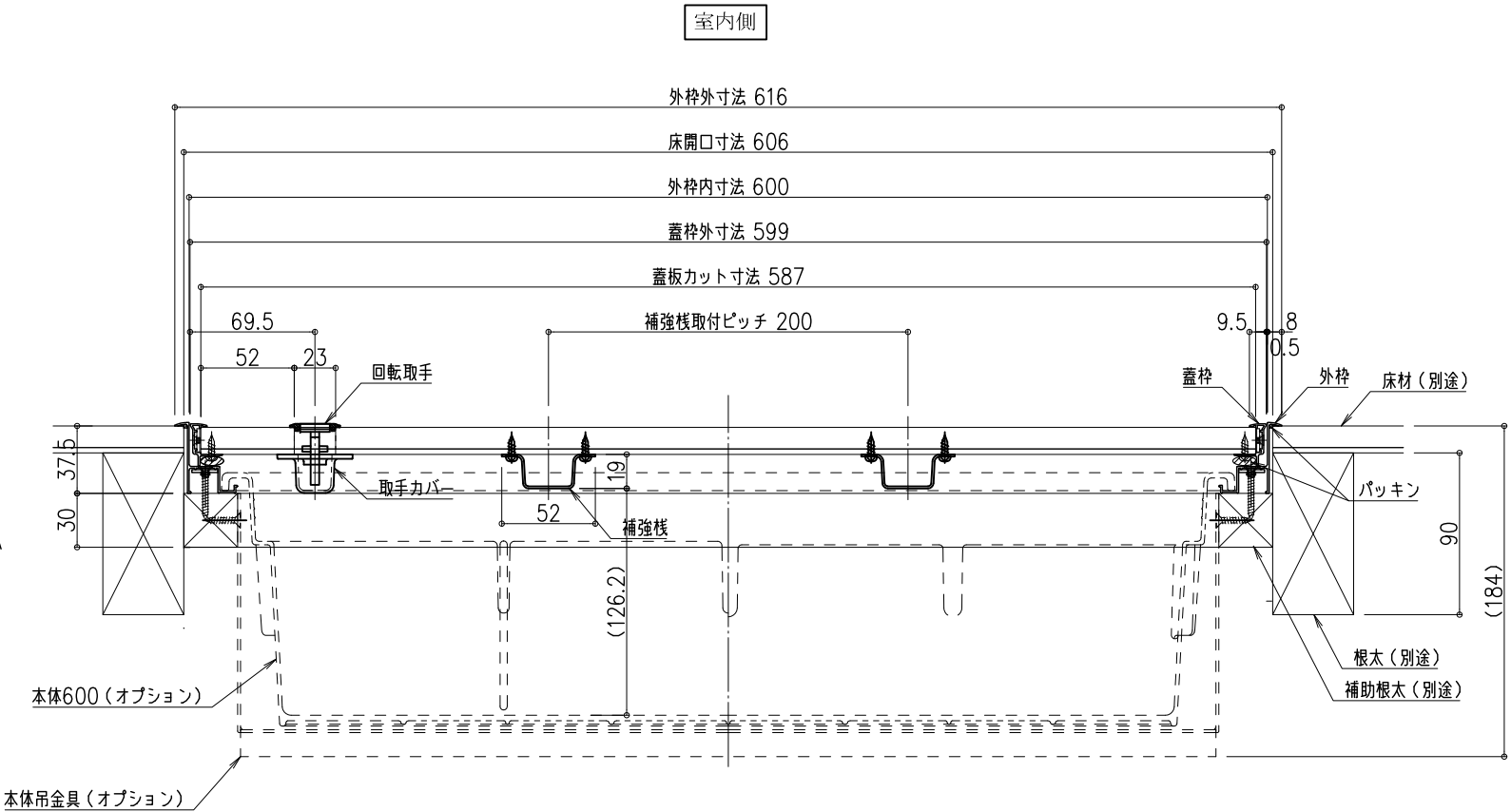
※将来床下収納庫へ変更可能仕様

単位 (mm)

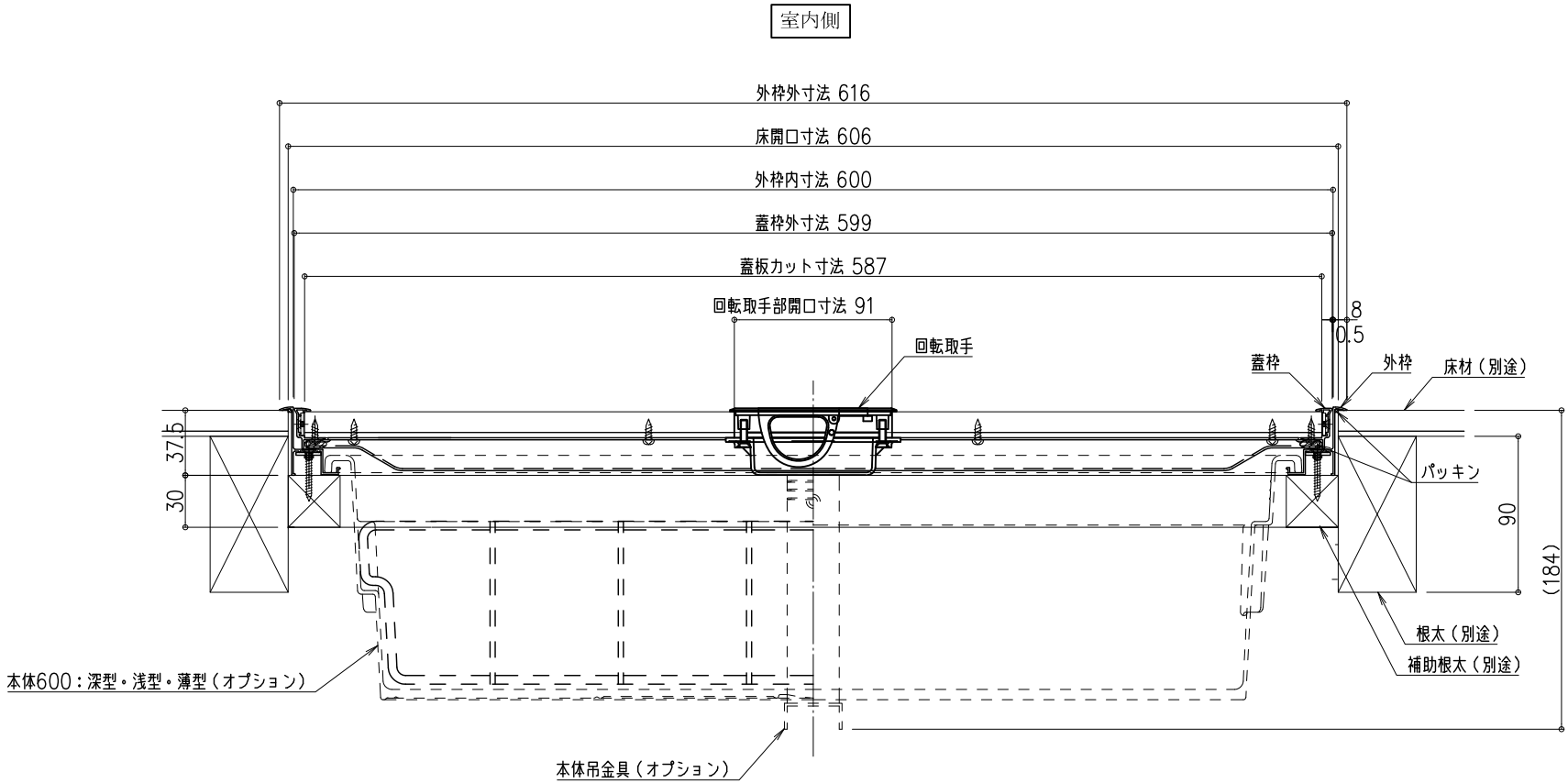
型 番	B600ZJ/S600ZJ
	B600ZJTKS/S600ZJTKS
規格寸法 (外形)	616 × 616
床開口寸法	606 × 606
図面名称 : 姿図、断面詳細図	
24	
尺 度 :	作成日 : 2021.11.12
1/4 1/8	
サイズ :	File Name : 一般床下点検口 (収納庫用枠) 600型
A3	



姿図 S=1/8



A-A断面詳細図 S=1/4



B-B断面詳細図 S=1/4