

品名：
断熱床下点検口

形式：
600タイプ (TB6DBJ/TB6DSJ)
TKスペーサー仕様 (TB6DBJTKS/TB6DSJTKS)

- 仕様：
- 本体
 - 外枠・蓋枠：アルミ押出形材
色：ブロンズ/シルバー
 - 外枠・蓋枠コーナー材：樹脂
色：ブロンズ/シルバー
 - 外枠・蓋枠コーナー金具：スチール
 - 回転取手：亜鉛ダイキャスト
色：ブロンズ/シルバー
 - 取手カバー：樹脂 色：アイボリー
 - 補強棧：スチール 色：ホワイト 2本
 - パッキン：ゴム 色：ブラック
 - 中蓋断熱材：ポリスチレン 色：ホワイト
 - 補助根太断熱材：ポリスチレン 色：ホワイト
 - 補助根太断熱材用D固定具 色：アイボリー

- 付属部品
- 回転取手用：皿小ねじ M4×16 2本
 - 外枠用：皿小ねじ M4×6 8本
皿タップねじ 呼4×30 8本
 - 蓋枠用：皿小ねじ M3×4 8本
なべタップねじ 呼4×12 12本
 - 補強棧用：なべタップねじ 呼4×12 16本
 - D固定具用：コーススレッドラップ 呼3.8×57 4本

- TKスペーサー仕様
- TKスペーサー：樹脂 (気密パッキン付)

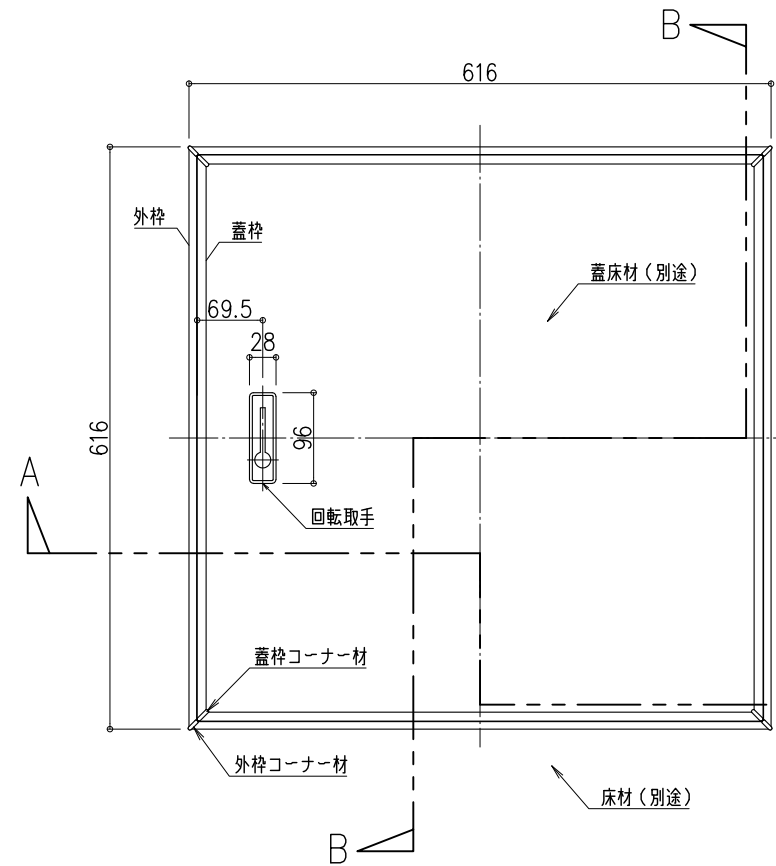
単位 (mm)

型番	TB6DBJ/TB6DSJ
	TB6DBJTKS/TB6DSJTKS
規格寸法 (外形)	616 × 616
床開口寸法	606 × 606

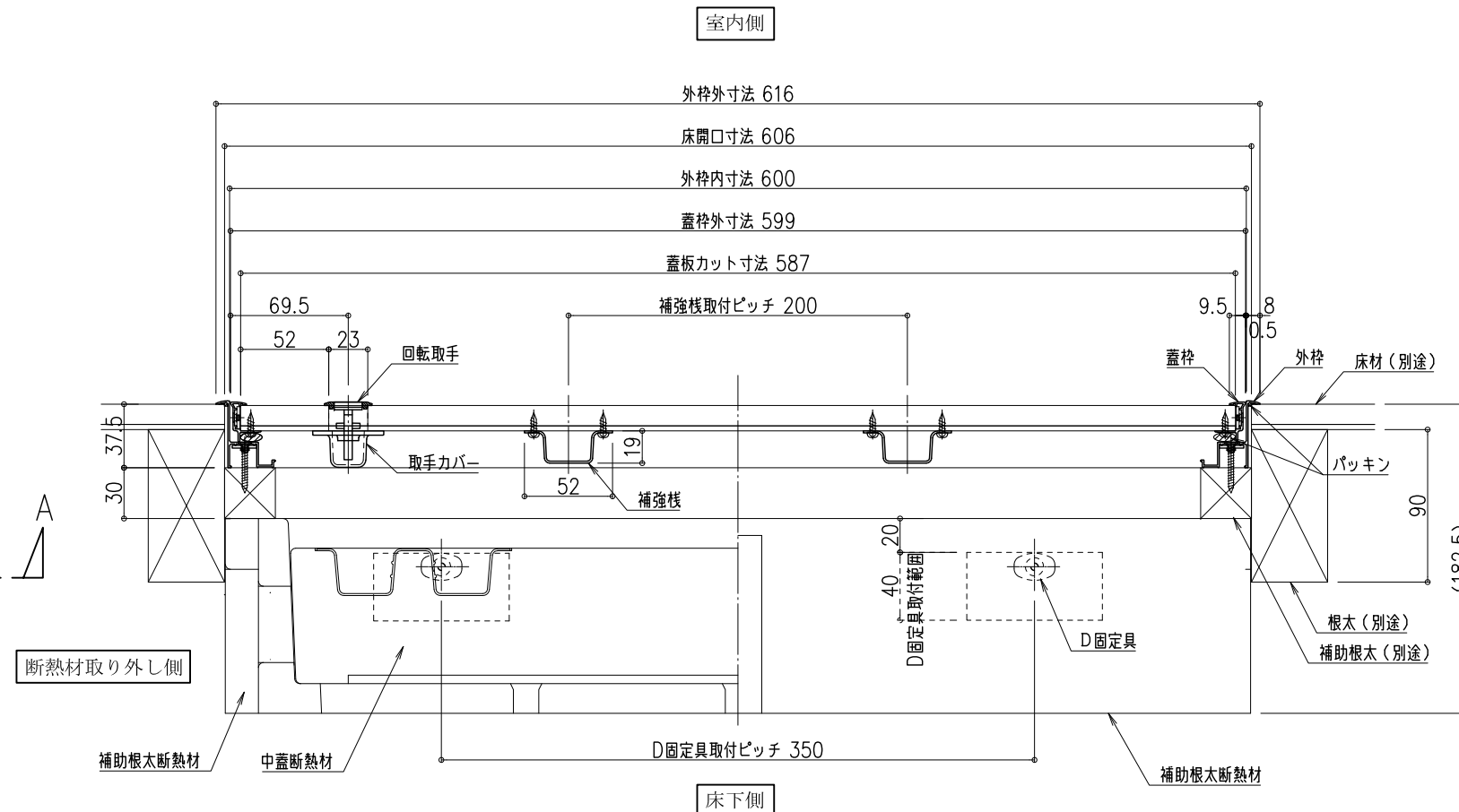
図面名称：
姿図、断面詳細図

17

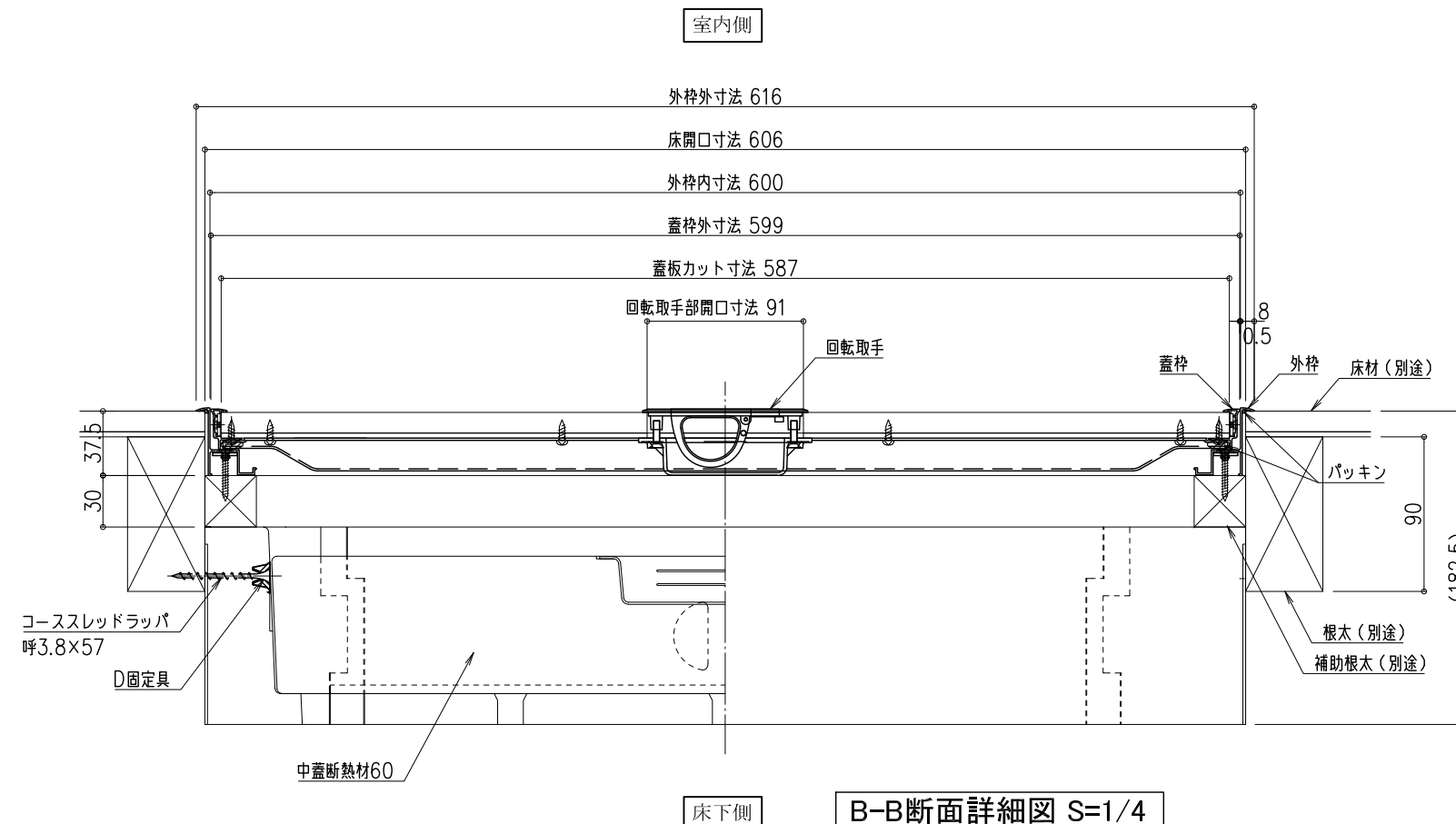
尺度： 1/4 1/8	作成日：2017.07.01 (2021.10.20改訂)
サイズ： A3	File Name： 断熱床下点検口 600型



姿図 S=1/8



A-A断面詳細図 S=1/4



B-B断面詳細図 S=1/4