

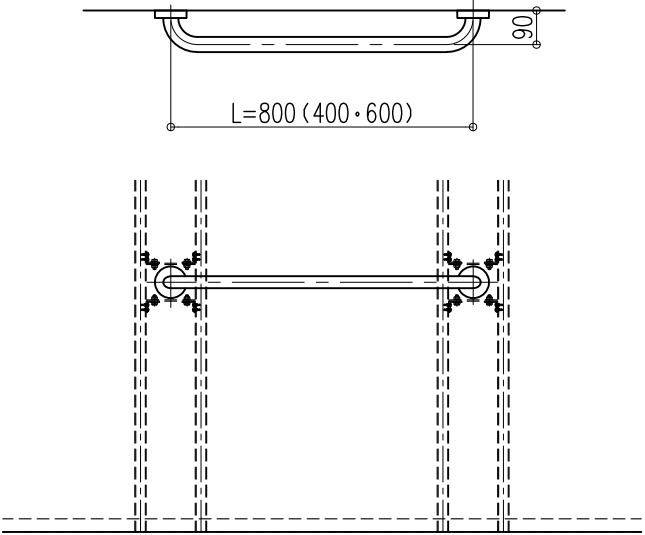
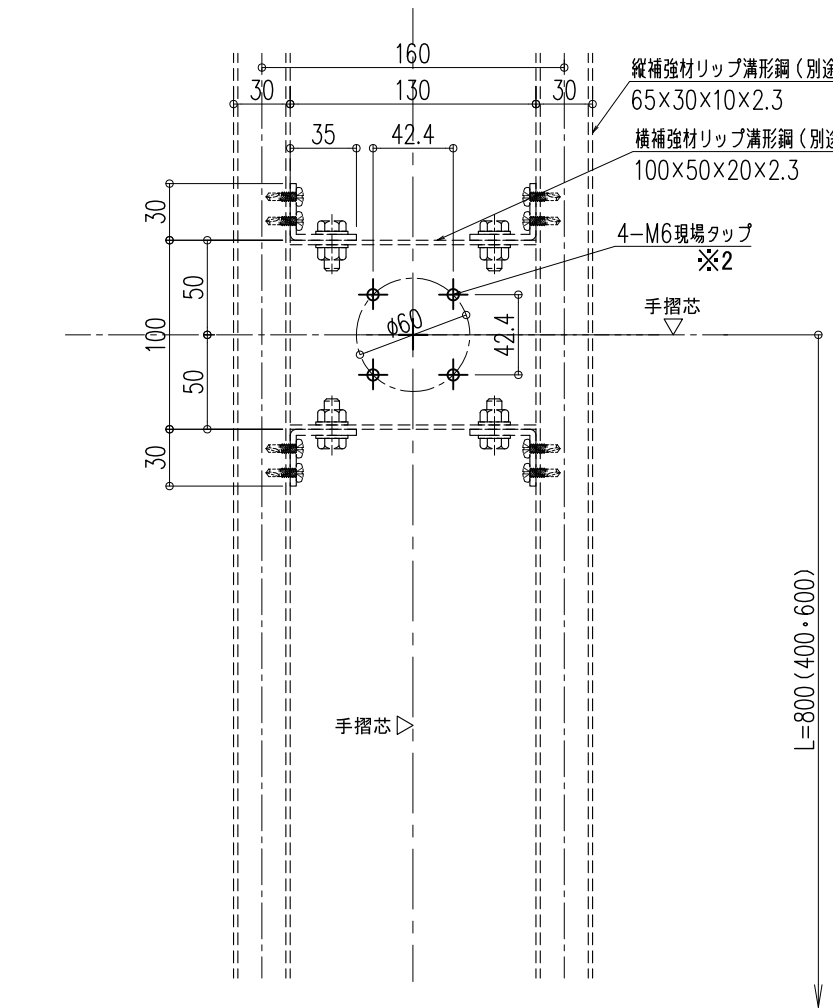
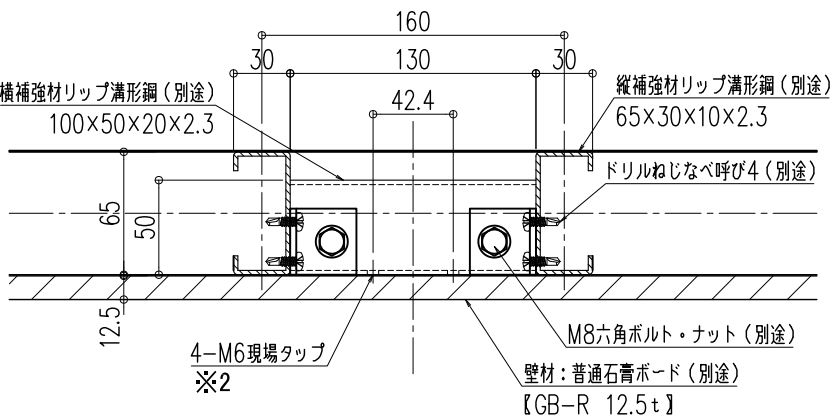
OV-T400・600・800 (D=90) 用 JIS規格対応補強下地図



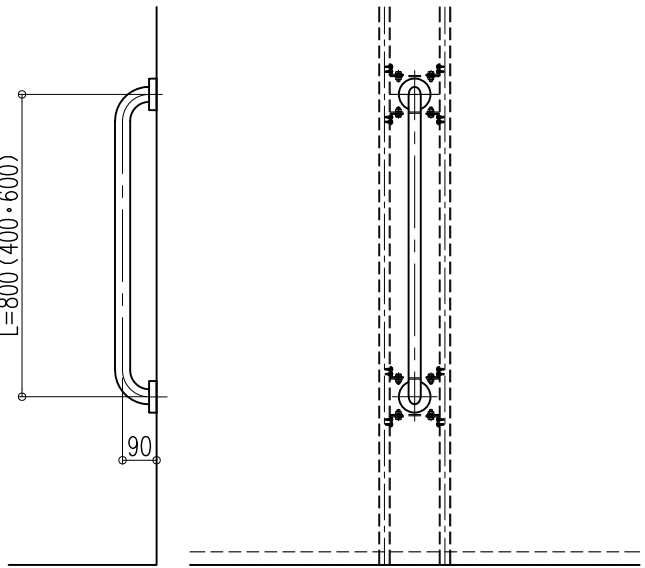
品 名 : 動作補助手摺
愛の手オーバル

形 式 : OV-T400・600・800 (D=90)
(多目的用I型手摺)

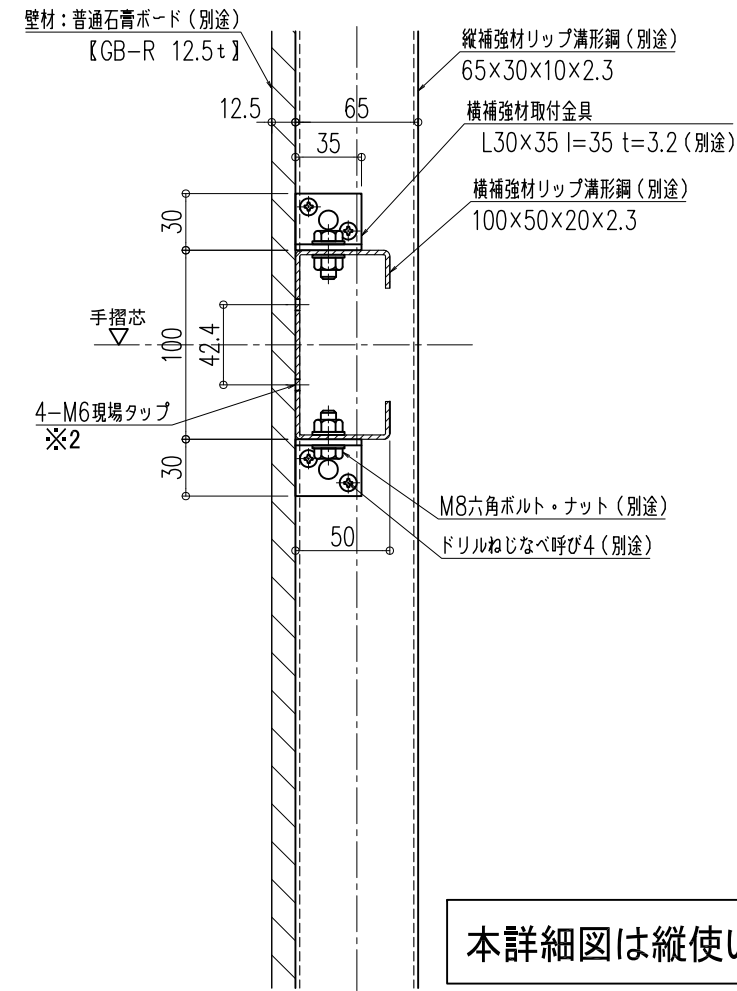
仕 様 : 規格寸法の手摺に限り、本図通りの壁及び壁下地
とすることでJIS T9282の基準を満たします。



OV-T800 (T-400・600) 【横使い】
最大荷重;鉛直1500N・水平750N ※1



OV-T800 (T-400・600) 【縦使い】
最大荷重;鉛直1500N・水平750N ※1



本詳細図は縦使い用の補強下地図です

※1 最大荷重;鉛直1500N・水平750N の表示の意味
この荷重以下であれば、多少の変形やガタツキが
残る場合がありますが、外れたり、割れたりしない
範囲を示します。

※2 取付: M6寸切ボルトL40・M6六角ナット
M6用平座金・M6用ばね座金使用

図面名称 : JIS規格対応補強下地図

尺 度 : 1:4
作成日 : 2021.06.23
サイズ : A3
File Name : ①
補強下地OV-T-PL-01